



BATTEUR BE-20 230/50-60/1

Modèle sur pieds. Cuve de 20 litres.



1500220



DESCRIPTION COMMERCIALE

Modèle C : avec prise d'accessoires.
Modèle I : avec colonne inox.

Batteur-mélangeur professionnel pour la préparation de pâtes à base de farine (pain, gâteau, pizza, croissant, biscuits, etc.), de blancs d'oeuf (soufflés, meringue, etc.), de sauces (mayonnaise, etc.) et mélanges (crèmes, génoises, viandes, etc.).

- ✓ Moteur robuste triphasé alimenté par un variateur électronique de grande fiabilité.
- ✓ Grâce à ce variateur, les batteurs se branchent au réseau électrique en monophasé.
- ✓ Minuterie électronique de 0 à 30 min, et possibilité de marche en continue.
- ✓ Avertisseur sonore en fin de cycle.
- ✓ Variation électronique de vitesse.
- ✓ Muni d'une grille de protection de sécurité.
- ✓ Montée et descente de la cuve grâce à un levier.
- ✓ Double microinterrupteur de sécurité pour la position de la cuve et de la grille de sécurité.
- ✓ Indicateur de non mise en place des protections.
- ✓ Protection renforcée contre les projections d'eau.
- ✓ Pieds en acier inox.
- ✓ Cuve robuste et résistante.
- ✓ Simplicité d'entretien et de réparation.
- ✓ Respecte la norme UNE-EN 454/2015.

INCLUS

- ✓ Cuve en acier inox.
- ✓ Un crochet en forme de spirale pour pâte à consistance lourde.
- ✓ Une palette, pour pâte à consistance molle et pâtisserie.
- ✓ Un fouet, pour des mélanges à consistance liquide.

OPTIONS

- Prise d'accessoires.
- Colonne inox.
- Équipement de réduction 10 litres.
- Chariot pour le transport de la cuve.
- Kit de base avec roues pour le transport du batteur.
- Disponible en triphasé.

ACCESSOIRES

- Coupe-légumes CR-143
- Hachoir à viande HM-71
- Presse-purée P-132
- Cuves pour batteurs-mélangeurs
- Équipements de réduction
- Chariot pour cuve
- Kit base avec roues
- Disques et grilles pour CR-143

SPÉCIFICATIONS

Capacité de la cuve: 20 l
 Dimensions de la cuve: 333 mm x 296 mm
 Contenance en farine (60 % eau): 6 kg
 Minuterie (mini-maxi): 0' - 30'
 Vitesse outil: 95 - 392 rpm
 Vitesse planétaire: 42 - 175 rpm
 Puissance totale: 900 W
 Alimentation électrique: 230 V / 50-60 Hz / 1~ (7 A)
 Fiche : EU (SCHUKO 2P+G)
 Connexion électrique: [v:cable_manguera]

Dimensions extérieures

- ✓ Largeur: 520 mm
 - ✓ Profondeur: 733 mm
 - ✓ Hauteur: 1152 mm
- Poids net: 84.9 kg
 Niveau de bruit à 1 m: <75 dB(A)
 Bruit de fond: 32 dB(A)
- Dimensions extérieures de la machine emballée
 595 x 820 x 1200 mm
 Poids brut: 101 kg

PRÉPARATION DYNAMIQUE
BATTEURS PLANÉTAIRES

fiche commerciale
mise à jour 10/03/2025





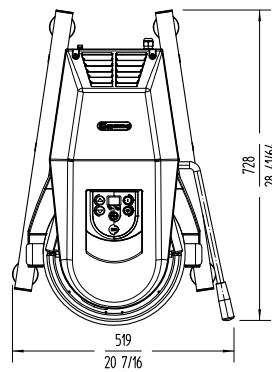
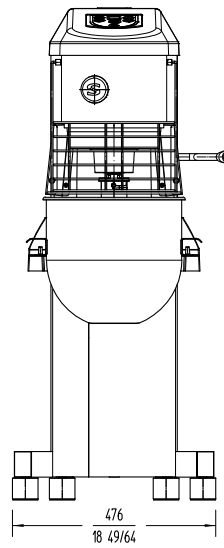
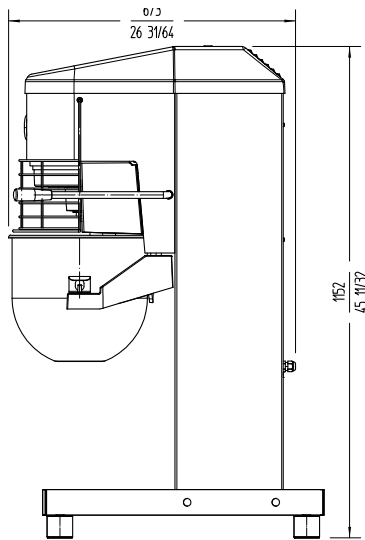
BATTEUR BE-20 230/50-60/1

Modèle sur pieds. Cuve de 20 litres.



1500220

PRÉPARATION DYNAMIQUE
BATTEURS PLANÉTAIRES



FRANCE
sammic.fr
P.A.E. les Joncaux
Bât. des Transitaires, bureau C
64700 - Hendaye
france@sammic.com
Tel.: +33 5 59 20 99 70

EXPORT
sammic.com
Basarte 1
27720 Azkoitia, Spain
sales@sammic.com
Tel.: +34 943 15 72 36



Projet	Date
Réf.	Unités.
Approuvé	

fiche commerciale
mise à jour 10/03/2025